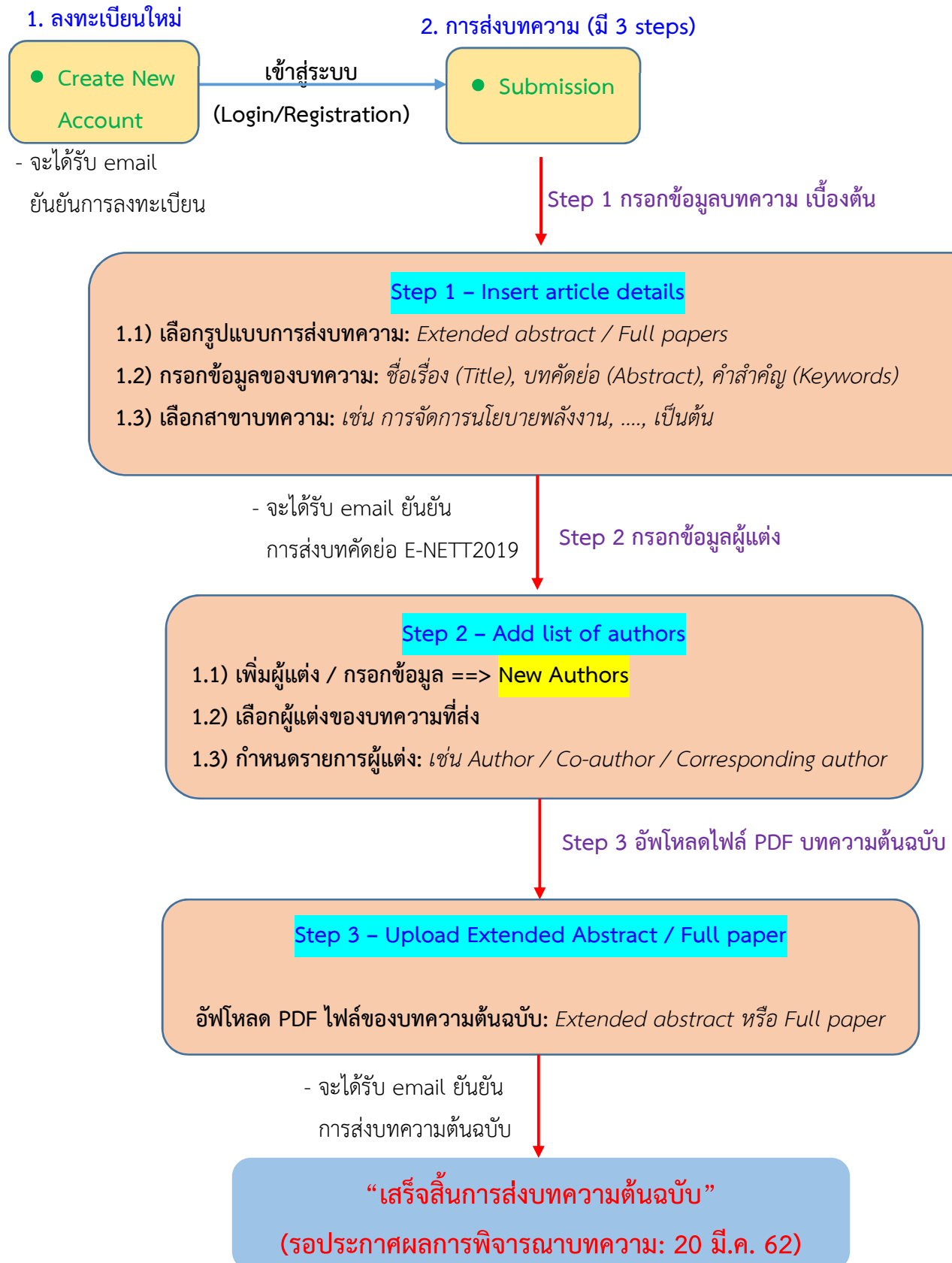


## ขั้นตอนการลงทะเบียน ส่งบทความ E-NETT15



## ตัวอย่าง ขั้นตอนการลงทะเบียน และส่งบทความ E-NETT15

เข้าที่ URL: <http://eng.sut.ac.th/enett15/system/>

### 1. Create New Account (เฉพาะ Author/Non-Speaker/Accomianier เท่านั้น)

#### 1. เลือก "Create New Account"

Home **Create New Account** Online submission Login/Registrations

Enter New User Information  
\*: Indispensable item

**Information**

Title\* Academic Positions :  
Title: Dr. ▾ Academic Positions : - ▾

Name: given name\* middle name family name\*  
Nationality\* (please select) ▾  
E-mail\*  
Password\* (4-16 letters. Alphanumerics (A-Z, a-z, 0-9) only)  
Please input again to make sure.  
Student:  Please check if you are a student.

**Affiliation**

Category of Work Affiliation\* (Not Selected) ▾  
Organization Name\*  
Division, Department, Faculty, etc.\*  
Job Title\*  
Address\* (State/Prefecture/etc.)\*  
(ZIP/Postal Code)\*  
(please select) ▾ (Country)\*  
Phone\*  
FAX

Submit Reset

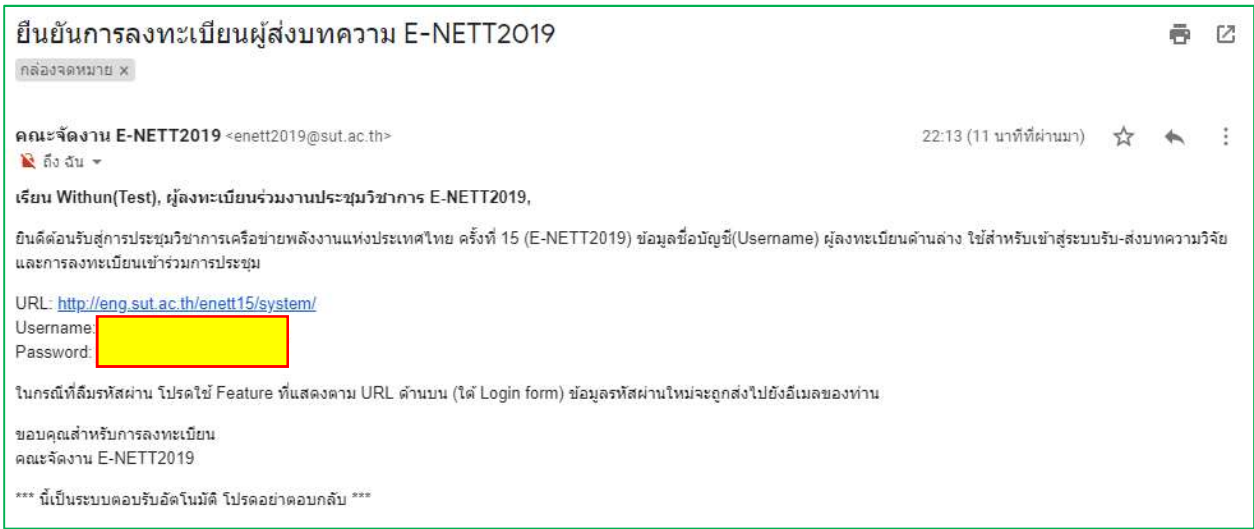
2. กรอกข้อมูล: ได้ทั้ง  
ภาษาไทย/อังกฤษ

#### 3. ยืนยันการลงทะเบียน

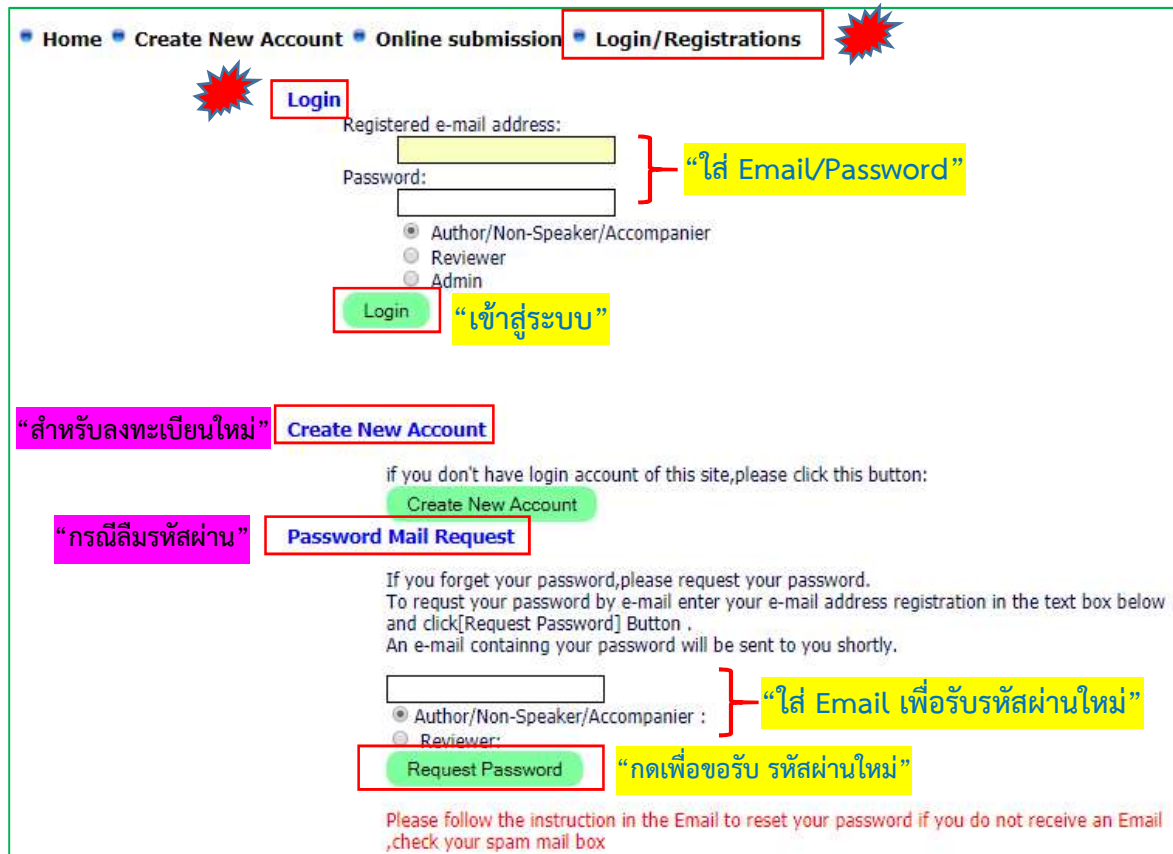
Registration Successful.

Back

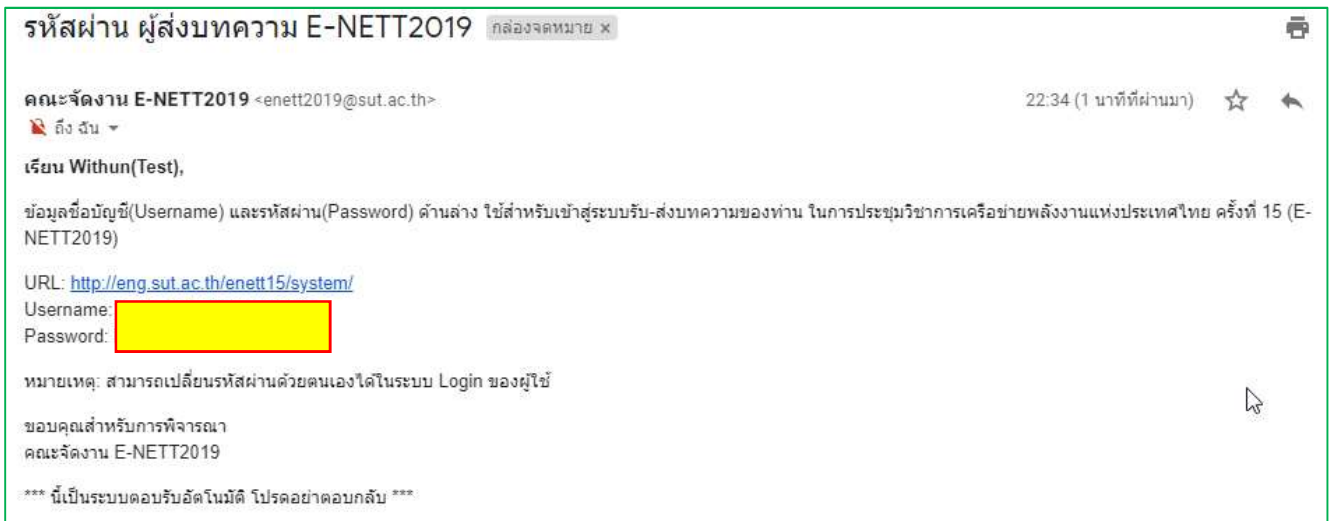
จะได้รับ Email ยืนยันการลงทะเบียน



## 2. เข้าสู่ระบบ Login/Registrations เพื่อส่งบทความ



กรณีสมัครรหัสผ่าน จะได้รับ Email นำส่งรหัสผ่านใหม่ ไปที่ Password Mail Request กรอกอีเมล แล้วระบบจะส่งอีเมลกลับเพื่อแจ้ง Username และ Password



### 3. การส่งบทความ

1) เข้าสู่ระบบผ่าน URL: <http://eng.sut.ac.th/enett15/system/>

• Home • Create New Account • Online submission • **Login/Registrations**

**Login**

Registered e-mail address:  
[Redacted]

Password:  
[Redacted]

Author/Non-Speaker/Accompanier  
 Reviewer  
 Admin

**Login**

“ใส่ Email/Password”

2) เลือกเมนู **Submission ==> Submit Paper**

• Home • Profile • Author list • **Submission** • Registrations • Invitation Letter • LOGOUT

**Author's Operation**

Your Paper List | **Submit Paper**

PaperID	Operation	Status	File, Date	Author Info.
				Title
				Track
				Author Info.

### 3) ส่งบทความตามขั้นตอน Step 1 ==> Step 2 ==> Step 3 ดังนี้

#### Step 1 – Insert article details

**Paper Submission**

Step 1 - Insert article details | Step 2 - Add list of authors | Step 3 - Upload Extended Abstract / Full paper  
Step 4 - View score | Step 5 - Camera-ready manuscript

**Paper Information**

รูปแบบการส่งบทความ : 1.บทความย่อขนาดยาว (Extended Abstract) “เลือกรูปแบบการส่งบทความ”  
(Extended Abstract/ Full paper)

Paper Title :

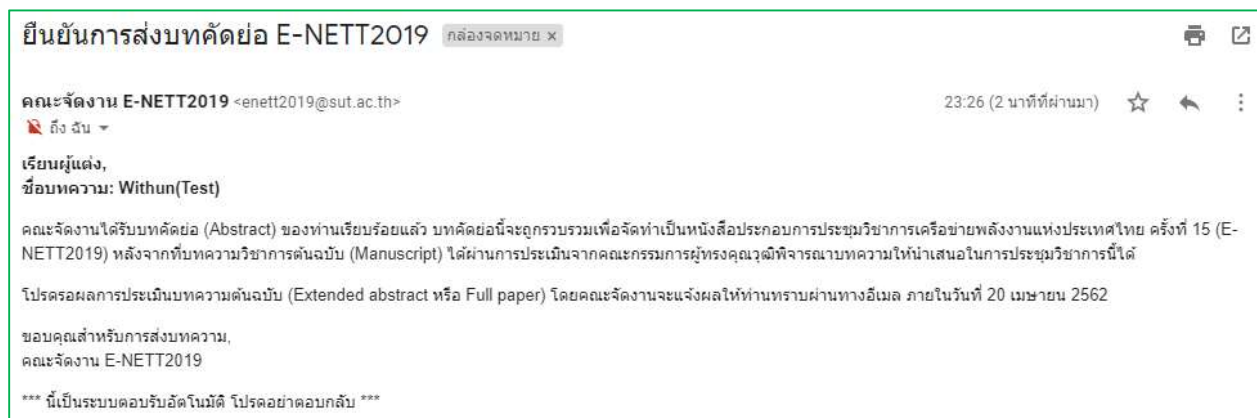
Paper Abstract :   
“พิมพ์บทคัดย่อ ของบทความ”  
“พิมพ์คำสำคัญ ของบทความ”

Keywords :

Topics :  First choice (Indispensable)  
 Second choice  
 Third choice “เลือกสาขาบทความ”

“ไป Step ถัดไป”

#### หลังจาก Step 1: ได้รับ Email ยืนยันการส่งบทคัดย่อ E-Nett2019



#### Step 2 – Add list of authors

**Paper Submission :Withun(Test)**

Step 1 - Abstract details | **Step 2 - Add list of authors** | Step 3 - Upload Extended Abstract / Full paper | Step 4 - View score  
Step 5 - Camera-ready manuscript

**Author List for this paper**

No.	Status	Name, Organization, Country
1	Author Corresponding	Mr.Withun(Test) H. (SUT.Thailand)

“เลือก แก้ไข/เพิ่ม รายชื่อผู้แต่ง”

เพิ่มข้อมูลผู้แต่งใหม่ ==> “New Author”

**All Author List**

New Author

No.	Name, Organization, Country
1	Mr. Withun(Test) H. (SUT.Thailand)

กรอกข้อมูล Author

Home Create New Account Online submission Login/Registrations

Enter New User Information  
\*: Indispensable item

Information

Title\* Academic Positions :  
Title: Dr. Academic Positions :  
Name: given name\* middle name family name\*  
Nationality\* (please select)  
E-mail\*  
Password\* (4-16 letters. Alphanumerics (A-Z, a-z, 0-9) only. Please input again to make sure.)  
Student:  Please check if you are a student.

Affiliation

Category of Work Affiliation\* (Not Selected)  
Organization Name\*  
Division, Department, Faculty, etc.\*  
Job Title\*  
Address\*  
(State/Prefecture/etc.)\*  
(ZIP/Postal Code)\*  
(please select) (Country)\*  
Phone\*  
FAX

Submit Reset

**All Author List**

New Author

“เลือกรายชื่อผู้แต่ง”

No.	Name, Organization, Country	Selected for this paper
1	Mr. Test-1 H. (SUT.Thailand)	<input checked="" type="checkbox"/>
2	Mr. Test-2 H. (SUT.Thailand)	<input checked="" type="checkbox"/>
3	Mr. Test-3 H. (SUT.Thailand)	<input checked="" type="checkbox"/>
4	Mr. Withun(Test) H. (SUT.Thailand)	<input type="checkbox"/>

“ยืนยันการเลือกผู้แต่ง” Selected author

Author Information

Author List for this paper

No.	Operation.	Status	Name, Organization, Country
1	Info/ edit Remove	<input type="radio"/> Author <input checked="" type="radio"/> Co-author, <input type="radio"/> Corresponding	Mr. Test-1 H. (SUT.Thailand)
2	Info/ edit Remove	<input type="radio"/> Author <input checked="" type="radio"/> Co-author, <input type="radio"/> Corresponding	Mr. Test-2 H. (SUT.Thailand)
3	Info/ edit Remove	<input type="radio"/> Author <input checked="" type="radio"/> Co-author, <input type="radio"/> Corresponding	Mr. Test-3 H. (SUT.Thailand)
4	Info/ edit Remove	<input checked="" type="radio"/> Author <input checked="" type="radio"/> Corresponding	Mr. Withun(Test) H. (SUT.Thailand)

“เลือกเฉพาะ Author Corresponding” (นอกนั้นจะเป็น Co-Author) submit “ยืนยัน”

“ผลที่ได้”

Author List for this paper		
No.	Status	Name, Organization, Country
1	Co-author	Mr.Test-1 H. (SUT.Thailand)
2	Co-author	Mr.Test-2 H. (SUT.Thailand)
3	Co-author	Mr.Test-3 H. (SUT.Thailand)
4	Author Corresponding	Mr.Withun(Test) H. (SUT.Thailand)

Edit

### Step 3 – Upload Extended Abstract / Full paper”

#### Paper Submission :Withun(Test)

Step 1 - Abstract details   Step 2 - Add list of authors

**Step 3 - Upload Extended Abstract / Full paper**   Step 4 - View score

Step 5 - Camera-ready manuscript

#### File Information

Update File :

Upload Manuscript File :

Choose File   No file chosen   *(Please upload with .pdf file only.)*

Upload

หลังจาก Step 3: ได้รับ Email ยืนยันการส่งบทความต้นฉบับ (Extended abstract / Full paper)

ยืนยันการส่งบทความต้นฉบับ (Extended abstract/Full paper) E-NETT2019

กล่องจดหมาย x

คณะจัดงาน E-NETT2019 <enett2019@sut.ac.th> 00:35 (0 นาทีที่ผ่านมา) ☆ ↶ ⋮

ถึง ฉัน

เรียนผู้แต่ง,  
ชื่อบทความ: Withun(Test)

คณะจัดงานได้รับบทความวิชาการต้นฉบับ (Extended abstract หรือ Full paper) ของท่านเรียบร้อยแล้ว บทความวิชาการนี้จะถูกประเมินโดยคณะกรรมการผู้ทรงคุณวุฒิที่พิจารณาบทความในสาขาที่เกี่ยวข้อง

โปรดรอผลการประเมินบทความของท่าน และคณะจัดงานจะแจ้งผลให้ท่านทราบผ่านทางอีเมล ภายในวันที่ 20 เมษายน 2562

ขอบคุณสำหรับการส่งบทความ,  
คณะจัดงาน E-NETT2019


\*\*\* นี่เป็นระบบตอบรับอัตโนมัติ โปรดอย่าตอบกลับ \*\*\*

ตรวจสอบ หลังจากเสร็จสิ้นการส่งบทความ ==> Submission

Home Profile Author list **Submission** Registrations Invitation Letter LOGOUT

### Author's Operation

Your Paper List | [Submit Paper](#) “ส่งบทความเพิ่ม: Paper 2, 3,...”

PaperID	Operation	Status	File, Date	Title Track Author Info.
E- NETT2019- 0019 View logs	<p>“เลือก เพื่อแก้ไขในส่งบทความ Step ต่างๆ ”</p> <ul style="list-style-type: none"><li>Step 1 - Abstract details</li><li>Step 2 - Add list of authors</li><li>Step 3 - Upload full paper</li><li>Step 4 - View score</li><li>Step 5 - Camera-ready manuscript</li></ul> <p>“ลบบทความที่ส่ง”</p> <a href="#">Delete Paper</a>	<p>Abstract paper Submitted</p> <p>Upload Extended Abstract / Full paper</p> <p>Evaluation to Reviews</p> <p>Final Paper Submitted</p> <p>Copyright Transferred</p> <p>Transfer Certificate</p>	<p>Create : 2019-01-28 16:26:10 +0000</p> <p>Full paper file:  2019-01-28 17:35:46 +0000</p>	<p>Withun(Test)</p> <p>บทคัดย่อขนาดยาว (Extended Abstract)</p> <p>1.การจัดการและนโยบายพลังงาน 2.พลังงานแสงอาทิตย์และการใช้ประโยชน์ 3.พลังงานชีวมวลและชีวภาพ</p> <p>1.Mr.Test-1 H. ( SUT.Thailand ) 2.Mr.Test-2 H. ( SUT.Thailand ) 3.Mr.Test-3 H. ( SUT.Thailand ) 4.Mr.Withun(Test) H. ( SUT.Thailand )</p>